

# Getränke-Ausschanksäulen

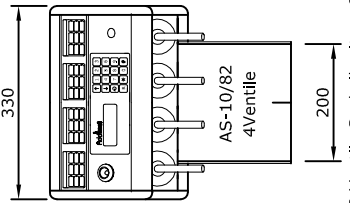
**für Bier, Mineralwasser, AFG, Wein und Spirituosen...  
...auch vermixt  
eine für alles... in jeder beliebigen Grösse**



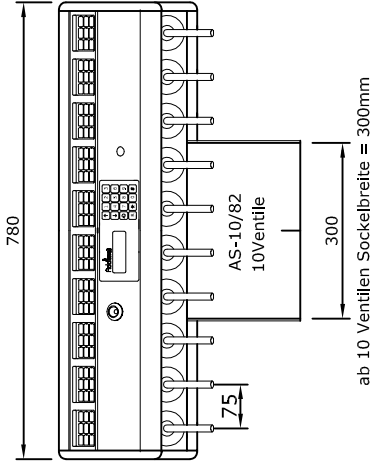
# Massangaben zu Addimat Säulen

## AS-10 Säulen

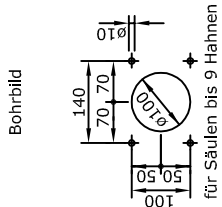
jedes zusätzliche Ventil = +75mm in der Breite



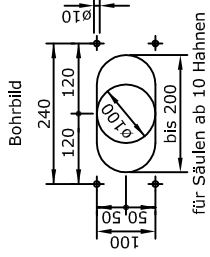
bis 9 Ventile Sockelbreite = 200mm



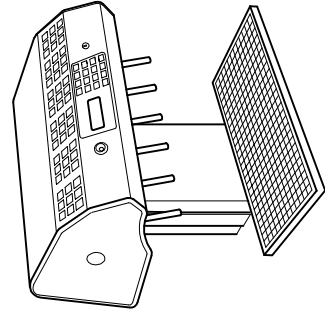
ab 10 Ventilen Sockelbreite = 300mm



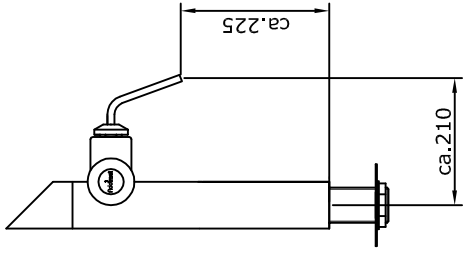
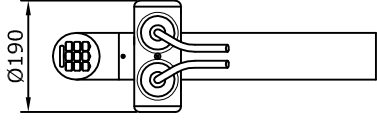
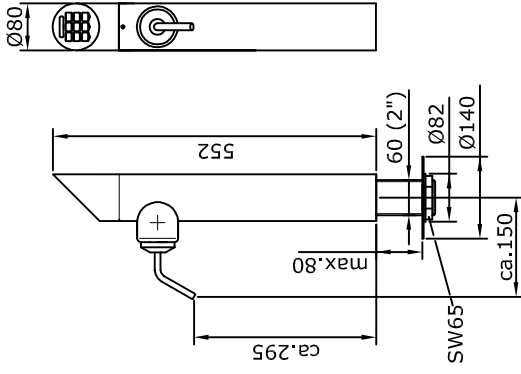
für Säulen bis 9 Hähnen



für Säulen ab 10 Hähnen



## Pfeifensäulen Einfach / Doppel



## Twinsäule

